



Applikation einer Gelenkwelle

Gelenkwelle mit applizierter Drehmoment-Rotorelektronik




Induktivkopf (Stator) gegenüber CU-Schleife



Drehmomentwelle + IND-Kopf + Wiedergabe



komplettes Messsystem



Wiedergabe-Station
Ausgang: +/-10V = +/-1000Nm



Stromversorgung: 9...32VDC



applizierte Gelenkwellen

